

Газета

МДОУ «Детский сад 16»

Школа малышей



Светофор

Светофор сказал нам строго:

— Осторожно, здесь дорога!

Не играйте, не шалите,

Просто стойте и смотрите!

Наверху зажегся красный:

Красный свет - всегда

опасный!

Едут трактор и трамвай,

Эй, водитель не зевай! Белой

зеброй - переходы:

Ждут спокойно пешеходы.

Светофор сказал нам ясно -

Красный свет - идти опасно!

Светофор нам подмигнул,

Желтым глазом он моргнул.

Желтый свет и красный свет:

Все равно дороги нет!

Светофор стоит на страже,

По ночам не спит он даже.

Заглянув в его глаза,

Заскрипели тормоза,

Все машины встали в ряд,

Люди тоже ждут стоят.

Светофор зажег для нас

Свой зеленый добрый глаз.


Аккуратно, не спешим,

Не несемся, не бежим!

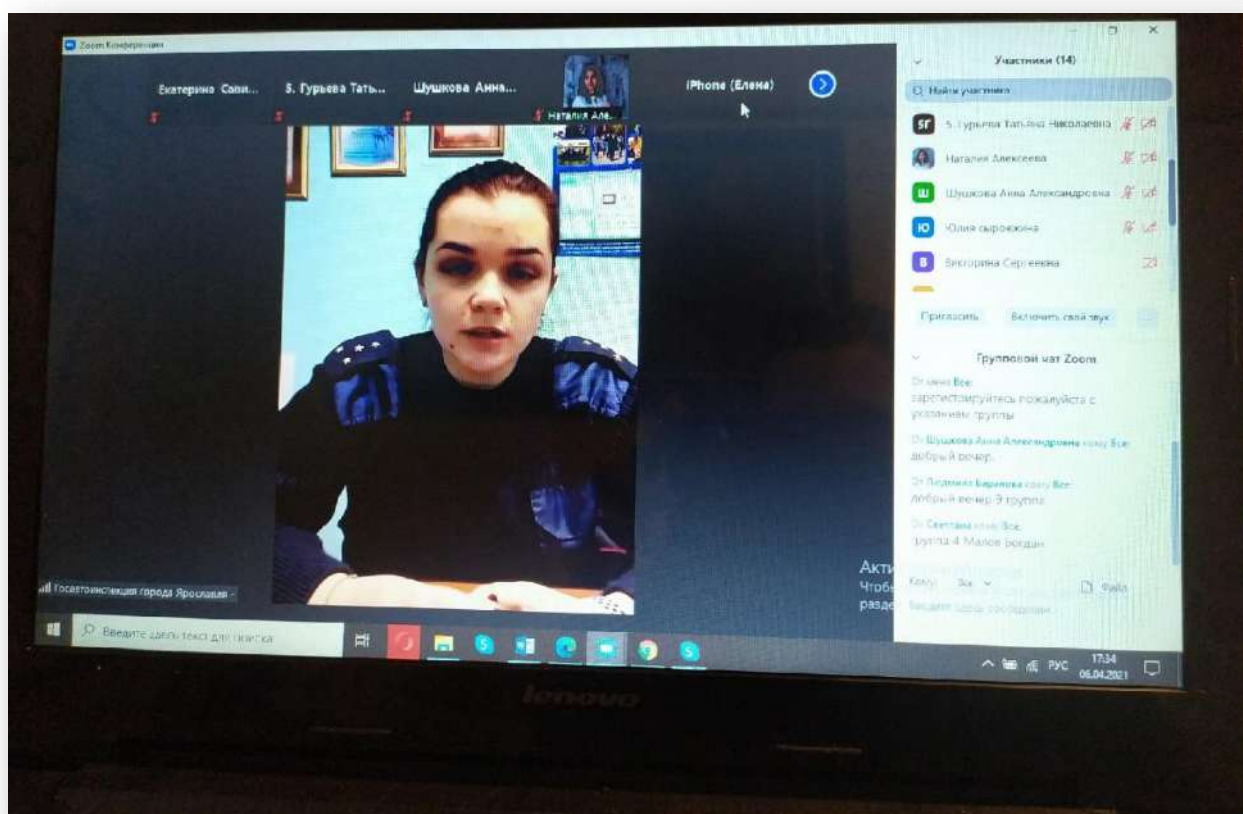
Подождав совсем немного

Мы идем через дорогу!

Автор: Я. Тишумов



В рамках проведения комплексного профилактического мероприятия «Внимание! Дети!» сотрудниками Госавтоинспекции г. Ярославля в режиме видеоконференции посредством платформы Zoom организуются онлайн-занятия по безопасности дорожного движения с педагогами и родителями. До их сведения доведена информация о состоянии детского дорожно-транспортного травматизма на территории г. Ярославля, правилах безопасного передвижения пешеходов, пассажиров, как легкового, так и общественного транспорта, а также о правилах передвижения на велосипеде. Особое внимание уделено значению дорожных знаков и применению световозвращающих элементов.



ГИБДД напоминает:

❖ Пешеходы должны двигаться по тротуарам, пешеходным дорожкам, велопешеходным дорожкам, а при их отсутствии - по обочинам.

❖ Пешеходы должны переходить дорогу по пешеходным переходам, в том числе по подземным и надземным, а при отсутствии в зоне видимости пешеходного перехода разрешается переходить дорогу под прямым углом к краю проезжей части на участках без разделительной полосы и ограждений там, где она хорошо просматривается в обе стороны.

❖ В местах, где движение регулируется, пешеходы должны руководствоваться сигналами регулировщика или пешеходного светофора, а при их отсутствии - транспортного светофора.

❖ На нерегулируемых пешеходных переходах пешеходы могут выходить на проезжую часть после того, как оценят расстояние до приближающихся транспортных средств, их скорость и убедятся, что переход будет для них безопасен.

❖ При переходе дороги и движении по обочинам или краю проезжей части в темное время суток или в условиях недостаточной видимости пешеходам рекомендуется, а вне населенных пунктов пешеходы обязаны иметь при себе предметы со световозвращающимися элементами и обеспечивать видимость этих предметов водителями транспортных средств.




В рамках проведения комплексного профилактического мероприятия «Внимание! Дети!» сотрудники Госавтоинспекции г.Ярославля проводят профилактические беседы в образовательных учреждениях города. Занятия по безопасности дорожного движения были организованы в МДОУ «Детский сад 16». Дети внимательно слушали сотрудника ГИБДД, с интересом рассматривали форму и патрульный автомобиль, наперебой отвечали на вопросы викторины по ПДД, с гордостью демонстрировали на своей одежде световозвращающие элементы. Самые смелые малыши примерили на себя роль инспектора ГИБДД и с помощью СГУ обратились ко всем участникам дорожного движения с призывом соблюдать ПДД.



Уважаемые родители!

Используйте детские удерживающие устройства и ремни безопасности. Помните о безопасности детей-пассажиров, подавайте пример ответственного поведения - пристёгивайтесь ремнём безопасности! Если в салоне Вашего автомобиля находятся дети, воздержитесь от обгона без крайней необходимости, избегайте резких манёвров и торможений, не превышайте установленный скоростной режим. В соответствии с ч.3 ст.12.23 КоАП РФ административное наказание в виде штрафа за «неправильную» перевозку ребёнка составляет 3000 рублей



Консультация для
родителей

«Детское автокресло»



Для чего необходимо детское автокресло?

Дети - наше богатство!

Самые важные пассажиры в вашем автомобиле - **это дети**: непредсказуемые, непоседливые, и для того, чтобы обеспечить им надёжность и комфорт, у каждого из родителей, у кого есть авто, должно быть автокресло.

В первую очередь – автокресло, это безопасность ребёнка во время движения машины. И конечно же автокресло - это спокойствие родителей, ведь в автокресле ребёнок сидит чётко и не может ёрзать, и лазить по задним сидениям, следовательно, родители могут быть спокойными.



А если за рулём мама, тем более она не будет отвлекаться, если ребёнок сидит в автокресле.


Согласно ПДД, а ещё технике безопасности, автокресло необходимо для ребёнка. **От аварий не застрахован никто.**

Правильно подобранное и установленное кресло **снижает риск травм вашего ребёнка.**

Какое должно быть автокресло?

Согласно требованиям, сегодня действуют следующие типы разрешений:

- * универсальные;
- * полу универсальные;
- * для определённых транспортных средств.



Разрешение универсальное означает, что применение автокресла допускается в любых марках и моделях автомобилей. Полу универсальное разрешение означает, что автокресло может устанавливаться в автомобилях ограниченных моделей.

Специализированное кресло для авто обязательно имеет значок соответствия **ECE R 44/04**. А рядом со знаком соответствия указывается тип детского автокресла.

В мире принята единая классификация автокресел по весовым группам.

«Группа 0». Примерный возраст пассажира с рождения до 6-ти месяцев. Вес малыша менее 10-ти кг. Установка – боком к ходу движения.

«Группа 0+». Примерный возраст пассажира с рождения до 1 года. Вес не более 13 кг. Установка – лицом против направления движения.

«Группа I». Приблизительный возраст – от 9-ти месяцев до 4 лет. Вес малыша 9-18 кг. Способ установки по направлению движения.

«Группа II». Примерный возраст – 3-7 лет. Вес от 15 кг до 25кг. Способ установки - по ходу движения.

«Группа III». Возраст пассажира от 6-ти до 12-ти лет. Вес пассажира 22-36 кг. Установка – лицом по направлению транспортного движения.



Развлечение для старшего дошкольного возраста. "Мой друг - светофор"


4 группа



10 группа



Кукольный спектакль " Правила дорожного движения" для среднего дошкольного возраста



Предостережение

Делаем ребятам
Предостережение:
Выучите срочно
ПРАВИЛА ДВИЖЕНИЯ,
Чтоб не волновались
Каждый день родители,
Чтоб спокойно мчались
Улицей водители!



Автор: С. Михалков

Единый день дорожной безопасности в саду



**Мы всегда рады видеть и
слышать вас:**

г. Ярославль, ул. Урицкого, 30а

тел: 4(852)550573

Заведующий МДОУ:
Колесова Ирина Николаевна

Среда с 9.00 до 16.30

Старший воспитатель: Куликова
Светлана Юрьевна

Понедельник-пятница
9.00 - 15.00

Педагог-психолог:
Баширова Юлия Владимировна

Вторник – четверг
16.00 – 18.00

ВЫПУСК №40

Редакторы газеты:

Воспитатели:
Марикина Арина Юрьевна

Коровушкина Марина Дмитриевна